


# G sharp or A flat Chords

The following diagrams show four fingering patterns for various Ab or G# chords.


# A Chords

The following diagrams show four fingering patterns for various A chords.




# A sharp or B flat Chords

The following diagrams show four fingering patterns for various A# or Bb chords.

B $\flat$	B $\flat$ <sup>2</sup>	B $\flat$ <sup>3</sup>	B $\flat$ <sup>4</sup>	B $\flat$ m	B $\flat$ m <sup>2</sup>	B $\flat$ m <sup>3</sup>	B $\flat$ m <sup>4</sup>
B $\flat$ 6	B $\flat$ 6 <sup>2</sup>	B $\flat$ 6 <sup>3</sup>	B $\flat$ 6 <sup>4</sup>	B $\flat$ m6	B $\flat$ m6 <sup>2</sup>	B $\flat$ m6 <sup>3</sup>	B $\flat$ m6 <sup>4</sup>
B $\flat$ 7	B $\flat$ 7 <sup>2</sup>	B $\flat$ 7 <sup>3</sup>	B $\flat$ 7 <sup>4</sup>	B $\flat$ m7	B $\flat$ m7 <sup>2</sup>	B $\flat$ m7 <sup>3</sup>	B $\flat$ m7 <sup>4</sup>
B $\flat$ 9	B $\flat$ 9 <sup>2</sup>	B $\flat$ 9 <sup>3</sup>	B $\flat$ 9 <sup>4</sup>	B $\flat$ m9	B $\flat$ m9 <sup>2</sup>	B $\flat$ m9 <sup>3</sup>	B $\flat$ m9 <sup>4</sup>
B $\flat$ 11	B $\flat$ 11 <sup>2</sup>	B $\flat$ 11 <sup>3</sup>	B $\flat$ 11 <sup>4</sup>	B $\flat$ m11	B $\flat$ m11 <sup>2</sup>	B $\flat$ m11 <sup>3</sup>	B $\flat$ m11 <sup>4</sup>
B $\flat$ 13	B $\flat$ 13 <sup>2</sup>	B $\flat$ 13 <sup>3</sup>	B $\flat$ 13 <sup>4</sup>	B $\flat$ m13	B $\flat$ m13 <sup>2</sup>	B $\flat$ m13 <sup>3</sup>	B $\flat$ m13 <sup>4</sup>
B $\flat$ dim5	B $\flat$ dim5 <sup>2</sup>	B $\flat$ dim5 <sup>3</sup>	B $\flat$ dim5 <sup>4</sup>				
B $\flat$ 6/9	B $\flat$ 6/9 <sup>2</sup>	B $\flat$ 6/9 <sup>3</sup>	B $\flat$ 6/9 <sup>4</sup>	B $\flat$ m6/9	B $\flat$ m6/9 <sup>2</sup>	B $\flat$ m6/9 <sup>3</sup>	B $\flat$ m6/9 <sup>4</sup>
B $\flat$ 7dim5	B $\flat$ 7dim5 <sup>2</sup>	B $\flat$ 7dim5 <sup>3</sup>	B $\flat$ 7dim5 <sup>4</sup>	B $\flat$ m7 $\flat$ 5	B $\flat$ m7 $\flat$ 5 <sup>2</sup>	B $\flat$ m7 $\flat$ 5 <sup>3</sup>	B $\flat$ m7 $\flat$ 5 <sup>4</sup>
B $\flat$ 7aug5	B $\flat$ 7aug5 <sup>2</sup>	B $\flat$ 7aug5 <sup>3</sup>	B $\flat$ 7aug5 <sup>4</sup>				
B $\flat$ 7 $\flat$ 9	B $\flat$ 7 $\flat$ 9 <sup>2</sup>	B $\flat$ 7 $\flat$ 9 <sup>3</sup>	B $\flat$ 7 $\flat$ 9 <sup>4</sup>				
B $\flat$ 7aug9	B $\flat$ 7aug9 <sup>2</sup>	B $\flat$ 7aug9 <sup>3</sup>	B $\flat$ 7aug9 <sup>4</sup>	B $\flat$ sus	B $\flat$ sus <sup>2</sup>	B $\flat$ sus <sup>3</sup>	B $\flat$ sus <sup>4</sup>
B $\flat$ 9dim5	B $\flat$ 9dim5 <sup>2</sup>	B $\flat$ 9dim5 <sup>3</sup>	B $\flat$ 9dim5 <sup>4</sup>	B $\flat$ 7sus4	B $\flat$ 7sus4 <sup>2</sup>	B $\flat$ 7sus4 <sup>3</sup>	B $\flat$ 7sus4 <sup>4</sup>
B $\flat$ maj7	B $\flat$ maj7 <sup>2</sup>	B $\flat$ maj7 <sup>3</sup>	B $\flat$ maj7 <sup>4</sup>	B $\flat$ dim	B $\flat$ dim <sup>2</sup>	B $\flat$ dim <sup>3</sup>	B $\flat$ dim <sup>4</sup>
B $\flat$ maj9	B $\flat$ maj9 <sup>2</sup>	B $\flat$ maj9 <sup>3</sup>	B $\flat$ maj9 <sup>4</sup>	B $\flat$ aug	B $\flat$ aug <sup>2</sup>	B $\flat$ aug <sup>3</sup>	B $\flat$ aug <sup>4</sup>


# B Chords

The following diagrams show four fingering patterns for various B chords.



# C Chords

The following diagrams show four fingering patterns for various C chords.






# C sharp or D flat Chords

The following diagrams show four fingering patterns for various C# or Db chords.

D $\flat$	D $\flat$ <sup>2</sup>	D $\flat$ <sup>3</sup>	D $\flat$ <sup>4</sup>	D $\flat$ m	D $\flat$ m <sup>2</sup>	D $\flat$ m <sup>3</sup>	D $\flat$ m <sup>4</sup>
D $\flat$ 6	D $\flat$ 6 <sup>2</sup>	D $\flat$ 6 <sup>3</sup>	D $\flat$ 6 <sup>4</sup>	D $\flat$ m6	D $\flat$ m6 <sup>2</sup>	D $\flat$ m6 <sup>3</sup>	D $\flat$ m6 <sup>4</sup>
D $\flat$ 7	D $\flat$ 7 <sup>2</sup>	D $\flat$ 7 <sup>3</sup>	D $\flat$ 7 <sup>4</sup>	D $\flat$ m7	D $\flat$ m7 <sup>2</sup>	D $\flat$ m7 <sup>3</sup>	D $\flat$ m7 <sup>4</sup>
D $\flat$ 9	D $\flat$ 9 <sup>2</sup>	D $\flat$ 9 <sup>3</sup>	D $\flat$ 9 <sup>4</sup>	D $\flat$ m9	D $\flat$ m9 <sup>2</sup>	D $\flat$ m9 <sup>3</sup>	D $\flat$ m9 <sup>4</sup>
D $\flat$ 11	D $\flat$ 11 <sup>2</sup>	D $\flat$ 11 <sup>3</sup>	D $\flat$ 11 <sup>4</sup>	D $\flat$ m11	D $\flat$ m11 <sup>2</sup>	D $\flat$ m11 <sup>3</sup>	D $\flat$ m11 <sup>4</sup>
D $\flat$ 13	D $\flat$ 13 <sup>2</sup>	D $\flat$ 13 <sup>3</sup>	D $\flat$ 13 <sup>4</sup>	D $\flat$ m13	D $\flat$ m13 <sup>2</sup>	D $\flat$ m13 <sup>3</sup>	D $\flat$ m13 <sup>4</sup>
D $\flat$ dim5	D $\flat$ dim5 <sup>2</sup>	D $\flat$ dim5 <sup>3</sup>	D $\flat$ dim5 <sup>4</sup>				
D $\flat$ 6/9	D $\flat$ 6/9 <sup>2</sup>	D $\flat$ 6/9 <sup>3</sup>	D $\flat$ 6/9 <sup>4</sup>	D $\flat$ m6/9	D $\flat$ m6/9 <sup>2</sup>	D $\flat$ m6/9 <sup>3</sup>	D $\flat$ m6/9 <sup>4</sup>
D $\flat$ 7dim5	D $\flat$ 7dim5 <sup>2</sup>	D $\flat$ 7dim5 <sup>3</sup>	D $\flat$ 7dim5 <sup>4</sup>	D $\flat$ m7 $\flat$ 5	D $\flat$ m7 $\flat$ 5	D $\flat$ m7 $\flat$ 5	D $\flat$ m7 $\flat$ 5 <sup>2</sup>
D $\flat$ 7aug5	D $\flat$ 7aug5 <sup>2</sup>	D $\flat$ 7aug5 <sup>3</sup>	D $\flat$ 7aug5 <sup>4</sup>				
D $\flat$ 7 $\flat$ 9	D $\flat$ 7 $\flat$ 9 <sup>2</sup>	D $\flat$ 7 $\flat$ 9 <sup>3</sup>	D $\flat$ 7 $\flat$ 9 <sup>4</sup>				
D $\flat$ 7aug9	D $\flat$ 7aug9 <sup>2</sup>	D $\flat$ 7aug9 <sup>3</sup>	D $\flat$ 7aug9 <sup>4</sup>	D $\flat$ sus	D $\flat$ sus <sup>2</sup>	D $\flat$ sus <sup>3</sup>	D $\flat$ sus <sup>4</sup>
D $\flat$ 9dim5	D $\flat$ 9dim5 <sup>2</sup>	D $\flat$ 9dim5 <sup>3</sup>	D $\flat$ 9dim5 <sup>4</sup>	D $\flat$ 7sus4	D $\flat$ 7sus4	D $\flat$ 7sus4	D $\flat$ 7sus4
D $\flat$ maj7	D $\flat$ maj7 <sup>2</sup>	D $\flat$ maj7 <sup>3</sup>	D $\flat$ maj7 <sup>4</sup>	D $\flat$ dim	D $\flat$ dim <sup>2</sup>	D $\flat$ dim <sup>3</sup>	D $\flat$ dim <sup>4</sup>
D $\flat$ maj9	D $\flat$ maj9 <sup>2</sup>	D $\flat$ maj9 <sup>3</sup>	D $\flat$ maj9 <sup>4</sup>	D $\flat$ aug	D $\flat$ aug <sup>2</sup>	D $\flat$ aug <sup>3</sup>	D $\flat$ aug <sup>4</sup>

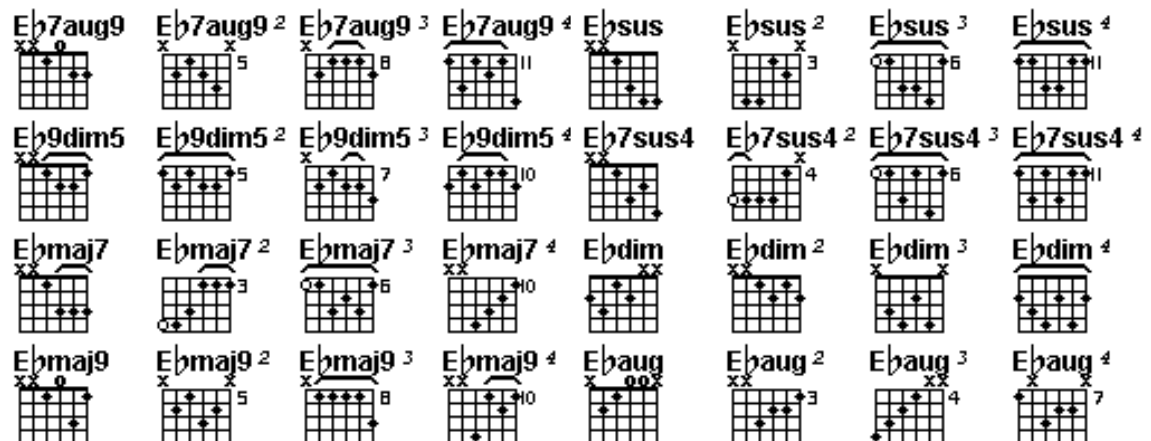

# D Chords

The following diagrams show four fingering patterns for various D chords.



# D sharp or E flat Chords


The following diagrams show four fingering patterns for various D# or Eb chords.






# E Chords

The following diagrams show four fingering patterns for various E chords.



# F Chords

The following diagrams show four fingering patterns for various F chords.



# F sharp or G flat Chords

The following diagrams show four fingering patterns for various F# or Gb chords.

G <sup>b</sup>	G <sup>b</sup> 2	G <sup>b</sup> 3	G <sup>b</sup> 4	G <sup>b</sup> m	G <sup>b</sup> m2	G <sup>b</sup> m3	G <sup>b</sup> m4
G <sup>b</sup> 6	G <sup>b</sup> 62	G <sup>b</sup> 63	G <sup>b</sup> 64	G <sup>b</sup> m6	G <sup>b</sup> m62	G <sup>b</sup> m63	G <sup>b</sup> m64
G <sup>b</sup> 7	G <sup>b</sup> 72	G <sup>b</sup> 73	G <sup>b</sup> 74	G <sup>b</sup> m7	G <sup>b</sup> m72	G <sup>b</sup> m73	G <sup>b</sup> m74
G <sup>b</sup> 9	G <sup>b</sup> 92	G <sup>b</sup> 93	G <sup>b</sup> 94	G <sup>b</sup> m9	G <sup>b</sup> m92	G <sup>b</sup> m93	G <sup>b</sup> m94
G <sup>b</sup> 11	G <sup>b</sup> 112	G <sup>b</sup> 113	G <sup>b</sup> 114	G <sup>b</sup> m11	G <sup>b</sup> m112	G <sup>b</sup> m113	G <sup>b</sup> m114
G <sup>b</sup> 13	G <sup>b</sup> 132	G <sup>b</sup> 133	G <sup>b</sup> 134	G <sup>b</sup> m13	G <sup>b</sup> m132	G <sup>b</sup> m133	G <sup>b</sup> m134
G <sup>b</sup> dim5	G <sup>b</sup> dim52	G <sup>b</sup> dim53	G <sup>b</sup> dim54				
G <sup>b</sup> 6/9	G <sup>b</sup> 6/92	G <sup>b</sup> 6/93	G <sup>b</sup> 6/94	G <sup>b</sup> m6/9	G <sup>b</sup> m6/92	G <sup>b</sup> m6/93	G <sup>b</sup> m6/94
G <sup>b</sup> 7dim5	G <sup>b</sup> 7dim52	G <sup>b</sup> 7dim53	G <sup>b</sup> 7dim54	G <sup>b</sup> m7b5	G <sup>b</sup> m7b52	G <sup>b</sup> m7b53	G <sup>b</sup> m7b54
G <sup>b</sup> 7aug5	G <sup>b</sup> 7aug52	G <sup>b</sup> 7aug53	G <sup>b</sup> 7aug54				
G <sup>b</sup> 7b9	G <sup>b</sup> 7b92	G <sup>b</sup> 7b93	G <sup>b</sup> 7b94				
G <sup>b</sup> 7aug9	G <sup>b</sup> 7aug92	G <sup>b</sup> 7aug93	G <sup>b</sup> 7aug94	G <sup>b</sup> sus	G <sup>b</sup> sus2	G <sup>b</sup> sus3	G <sup>b</sup> sus4
G <sup>b</sup> 9dim5	G <sup>b</sup> 9dim52	G <sup>b</sup> 9dim53	G <sup>b</sup> 9dim54	G <sup>b</sup> 7sus4	G <sup>b</sup> 7sus42	G <sup>b</sup> 7sus43	G <sup>b</sup> 7sus44
G <sup>b</sup> maj7	G <sup>b</sup> maj72	G <sup>b</sup> maj73	G <sup>b</sup> maj74	G <sup>b</sup> dim	G <sup>b</sup> dim2	G <sup>b</sup> dim3	G <sup>b</sup> dim4
G <sup>b</sup> maj9	G <sup>b</sup> maj92	G <sup>b</sup> maj93	G <sup>b</sup> maj94	G <sup>b</sup> aug	G <sup>b</sup> aug2	G <sup>b</sup> aug3	G <sup>b</sup> aug4

# G Chords

The following diagrams show four fingering patterns for various G chords.

<b>G</b> 	<b>G<sup>2</sup></b> 	<b>G<sup>3</sup></b> 	<b>G<sup>4</sup></b> 	<b>Gm</b> 	<b>Gm<sup>2</sup></b> 	<b>Gm<sup>3</sup></b> 	<b>Gm<sup>4</sup></b> 
<b>G6</b> 	<b>G6<sup>2</sup></b> 	<b>G6<sup>3</sup></b> 	<b>G6<sup>4</sup></b> 	<b>Gm6</b> 	<b>Gm6<sup>2</sup></b> 	<b>Gm6<sup>3</sup></b> 	<b>Gm6<sup>4</sup></b> 
<b>G7</b> 	<b>G7<sup>2</sup></b> 	<b>G7<sup>3</sup></b> 	<b>G7<sup>4</sup></b> 	<b>Gm7</b> 	<b>Gm7<sup>2</sup></b> 	<b>Gm7<sup>3</sup></b> 	<b>Gm7<sup>4</sup></b> 
<b>G9</b> 	<b>G9<sup>2</sup></b> 	<b>G9<sup>3</sup></b> 	<b>G9<sup>4</sup></b> 	<b>Gm9</b> 	<b>Gm9<sup>2</sup></b> 	<b>Gm9<sup>3</sup></b> 	<b>Gm9<sup>4</sup></b> 
<b>G11</b> 	<b>G11<sup>2</sup></b> 	<b>G11<sup>3</sup></b> 	<b>G11<sup>4</sup></b> 	<b>Gm11</b> 	<b>Gm11<sup>2</sup></b> 	<b>Gm11<sup>3</sup></b> 	<b>Gm11<sup>4</sup></b> 
<b>G13</b> 	<b>G13<sup>2</sup></b> 	<b>G13<sup>3</sup></b> 	<b>G13<sup>4</sup></b> 	<b>Gm13</b> 	<b>Gm13<sup>2</sup></b> 	<b>Gm13<sup>3</sup></b> 	<b>Gm13<sup>4</sup></b> 
<b>Gdim5</b> 	<b>Gdim5<sup>2</sup></b> 	<b>Gdim5<sup>3</sup></b> 	<b>Gdim5<sup>4</sup></b> 				
<b>G6/9</b> 	<b>G6/9<sup>2</sup></b> 	<b>G6/9<sup>3</sup></b> 	<b>G6/9<sup>4</sup></b> 	<b>Gm6/9</b> 	<b>Gm6/9<sup>2</sup></b> 	<b>Gm6/9<sup>3</sup></b> 	<b>Gm6/9<sup>4</sup></b> 
<b>G7dim5</b> 	<b>G7dim5<sup>2</sup></b> 	<b>G7dim5<sup>3</sup></b> 	<b>G7dim5<sup>4</sup></b> 	<b>Gm7b5</b> 	<b>Gm7b5<sup>2</sup></b> 	<b>Gm7b5<sup>3</sup></b> 	<b>Gm7b5<sup>4</sup></b> 
<b>G7aug5</b> 	<b>G7aug5<sup>2</sup></b> 	<b>G7aug5<sup>3</sup></b> 	<b>G7aug5<sup>4</sup></b> 				
<b>G7b9</b> 	<b>G7b9<sup>2</sup></b> 	<b>G7b9<sup>3</sup></b> 	<b>G7b9<sup>4</sup></b> 				
<b>G7aug9</b> 	<b>G7aug9<sup>2</sup></b> 	<b>G7aug9<sup>3</sup></b> 	<b>G7aug9<sup>4</sup></b> 	<b>Gsus</b> 	<b>Gsus<sup>2</sup></b> 	<b>Gsus<sup>3</sup></b> 	<b>Gsus<sup>4</sup></b> 
<b>G9dim5</b> 	<b>G9dim5<sup>2</sup></b> 	<b>G9dim5<sup>3</sup></b> 	<b>G9dim5<sup>4</sup></b> 	<b>G7sus4</b> 	<b>G7sus4<sup>2</sup></b> 	<b>G7sus4<sup>3</sup></b> 	<b>G7sus4<sup>4</sup></b> 
<b>Gmaj7</b> 	<b>Gmaj7<sup>2</sup></b> 	<b>Gmaj7<sup>3</sup></b> 	<b>Gmaj7<sup>4</sup></b> 	<b>Gdim</b> 	<b>Gdim<sup>2</sup></b> 	<b>Gdim<sup>3</sup></b> 	<b>Gdim<sup>4</sup></b> 
<b>Gmaj9</b> 	<b>Gmaj9<sup>2</sup></b> 	<b>Gmaj9<sup>3</sup></b> 	<b>Gmaj9<sup>4</sup></b> 	<b>Gaug</b> 	<b>Gaug<sup>2</sup></b> 	<b>Gaug<sup>3</sup></b> 	<b>Gaug<sup>4</sup></b> 

